


Super Tiger



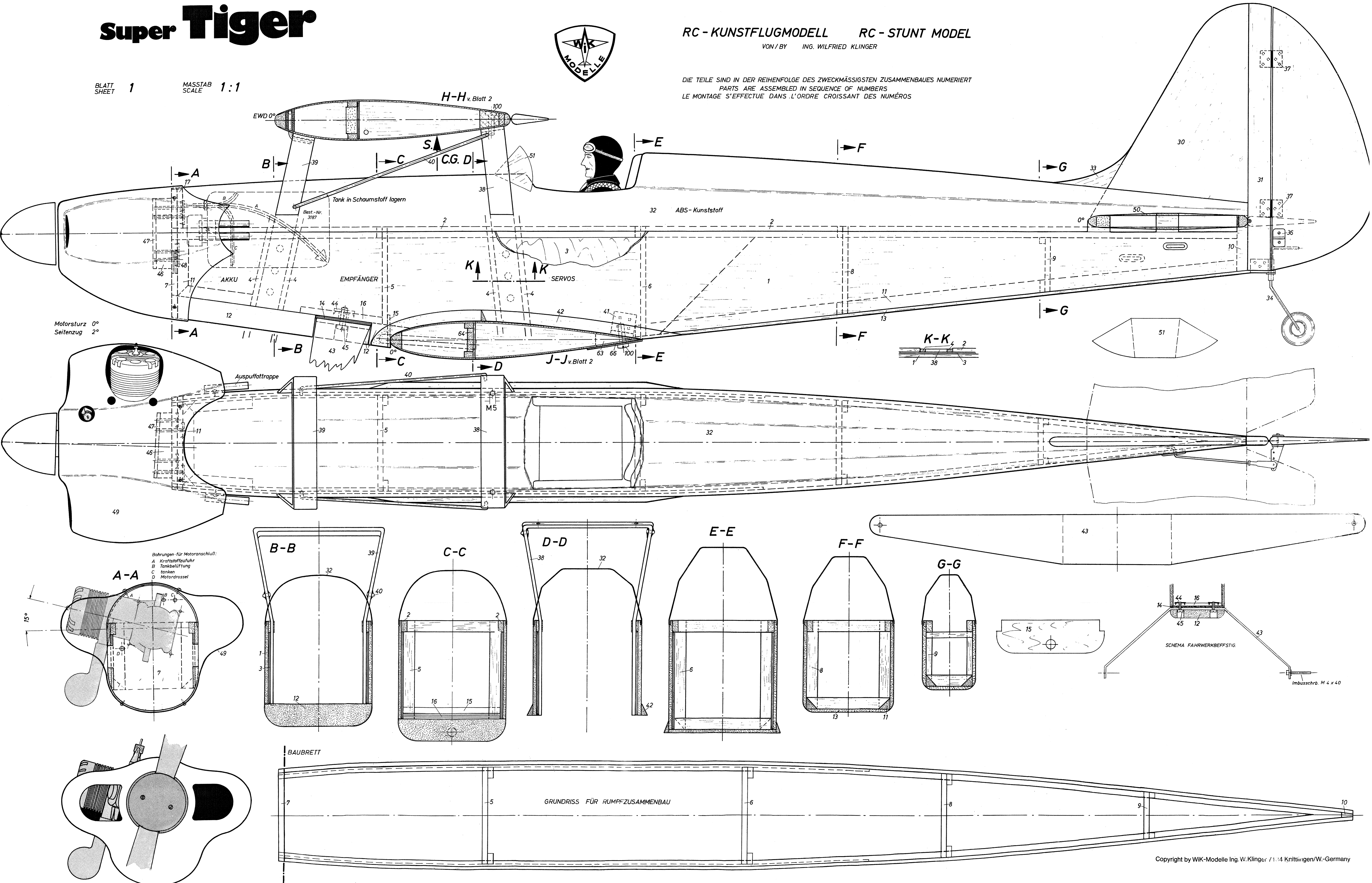
RC - KUNSTFLUGMODELL RC - STUNT MODEL

VON / BY ING. WILFRIED KLINGER

BLATT SHEET 1

MASSTAB SCALE 1:1

DIE TEILE SIND IN DER REIHENFOLGE DES ZWECKMÄSSIGSTEN ZUSAMMENBAUES NUMERIERT
PARTS ARE ASSEMBLED IN SEQUENCE OF NUMBERS
LE MONTAGE S'EFFECTUE DANS L'ORDRE CROISSANT DES NUMÉROS



Motorsturz 0°
Seitenzug 2°


Bohrungen für Motorschluß:
A Kraftstoffzufuhr
B Tankbelüftung
C tanken
D Motorbrassel

SCHEMA FAHRWERKBEFFSTIG

Imbuschrb. M 4 x 40

BAUBRETT

GRUNDRISS FÜR RUMPFZUSAMMENBAU



Super Tiger

BLATT 2
SHEET 2

MASSTAB
SCALE 1:1

