

ЛМ-19

luckytech.ru
«Записки Механика»
(раздел на сайте)

[Специально для vk.com/avia_ali](https://vk.com/avia_ali)

Элероны аккуратно отрезать

1

1

Перенести пунктирные линии на потолочку (не резать!)

1a

1a

Элероны аккуратно отрезать

ЛМ-19

luckytech.ru

«Записки Механика»
(раздел на сайте)

[Специально для vk.com/avia_ali](https://vk.com/avia_ali)

Перенести пунктирные линии на потолочку (не резать!)

ЛМ-19

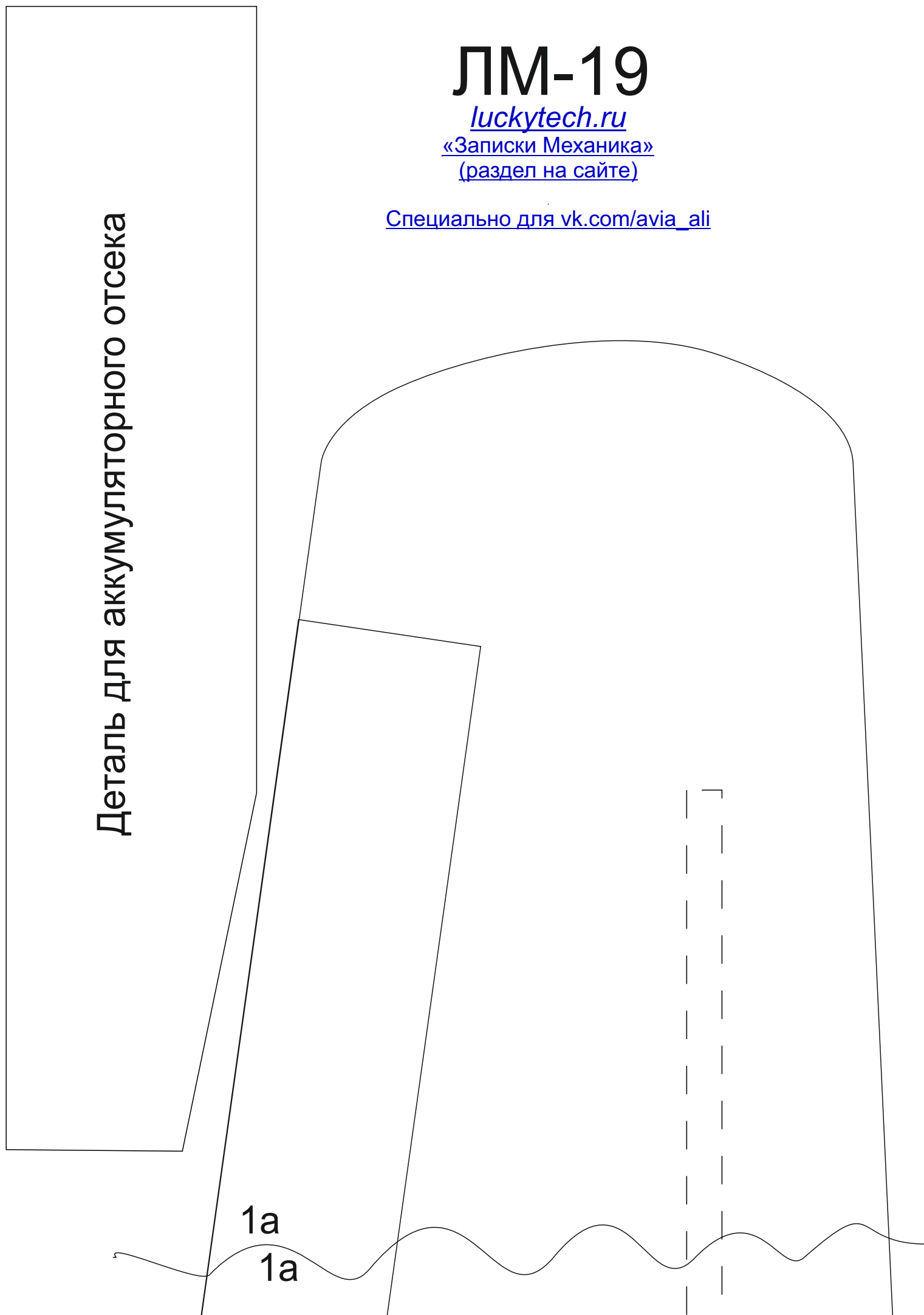
luckytech.ru

«Записки Механика»

(раздел на сайте)

[Специально для vk.com/avia_ali](https://vk.com/avia_ali)

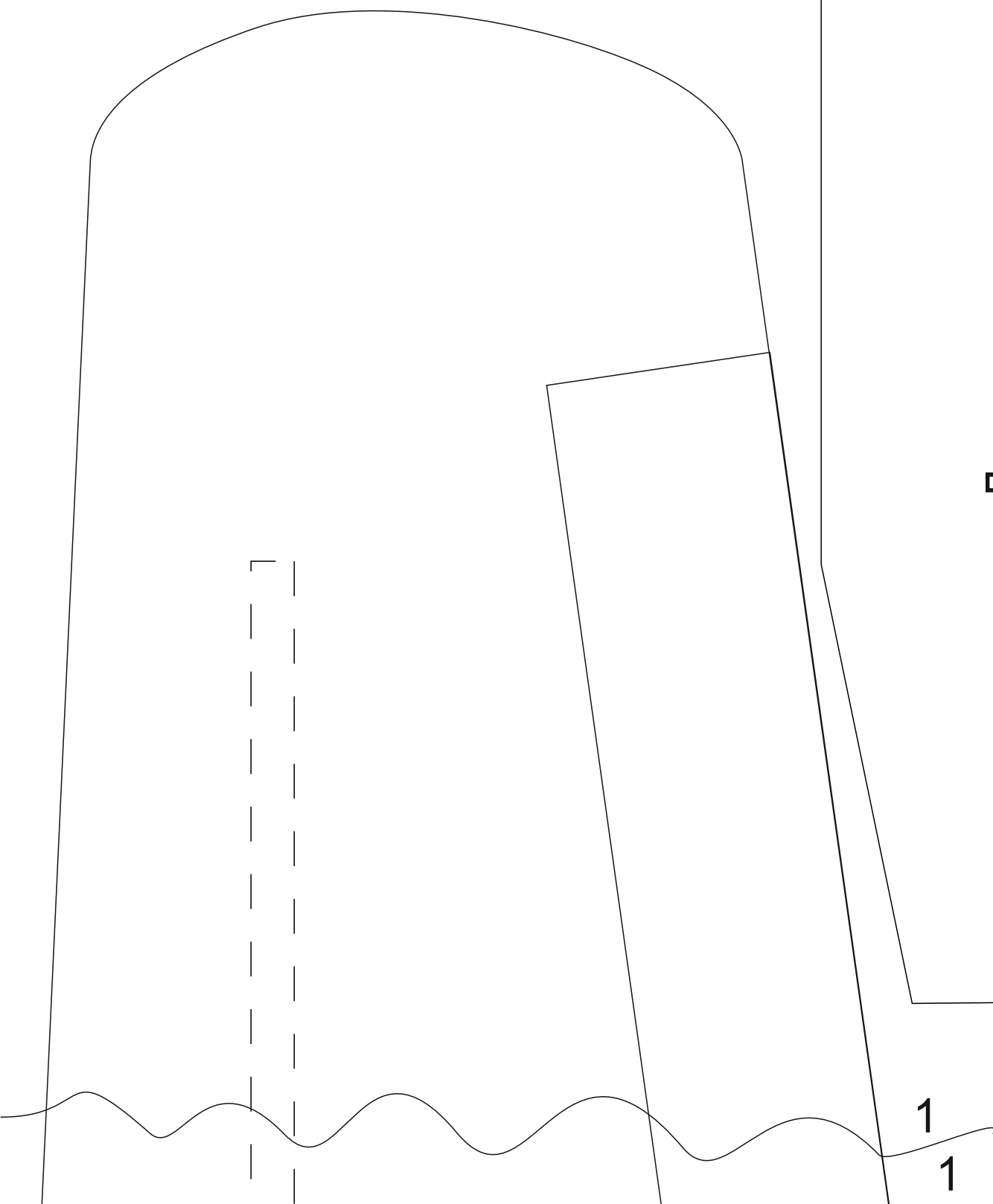
Деталь для аккумуляторного отсека



ЛМ-19

luckytech.ru
«Записки Механика»
(раздел на сайте)

[Специально для vk.com/avia_ali](https://vk.com/avia_ali)



Деталь для аккумуляторного отсека

Наметить ножом, но не прорезать до конца!



Аккуратно прорезать

ЛМ-19

luckytech.ru

«Записки Механика»

(раздел на сайте)

Специально для vk.com/avia_ali



2

2

ЛМ-19

luckytech.ru
«Записки Механика»
(раздел на сайте)

[Специально для vk.com/avia_ali](https://vk.com/avia_ali)

ЛМ-19

luckytech.ru
«Записки Механика»
(раздел на сайте)

[Специально для vk.com/avia_ali](https://vk.com/avia_ali)

Аккуратно прорезать



Наметить ножом, но не прорезать до конца!



4
4

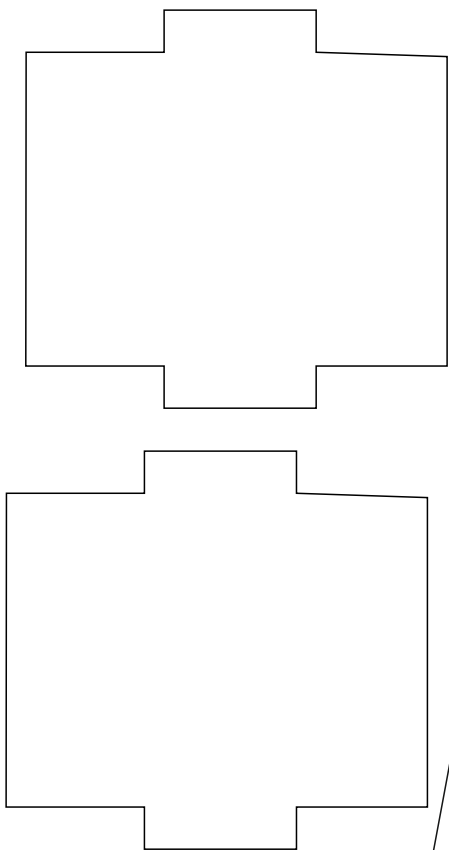
ЛМ-19

luckytech.ru

«Записки Механика»

(раздел на сайте)

Специально для vk.com/avia_ali



ЛМ-19

luckytech.ru

[«Записки Механика»](#)

[\(раздел на сайте\)](#)

[Специально для vk.com/avia_ali](https://vk.com/avia_ali)

ЛМ-19

luckytech.ru

«Записки Механика»

(раздел на сайте)

Специально для vk.com/avia_ali

Верхняя обшивка

Нижняя обшивка

Нанешпшь ножом, но не прорезать до конца!

Нанешпшь ножом, но не прорезать до конца!

ЛМ-19

luckytech.ru

«Записки Механика»

(раздел на сайте)